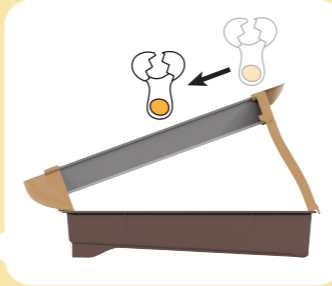
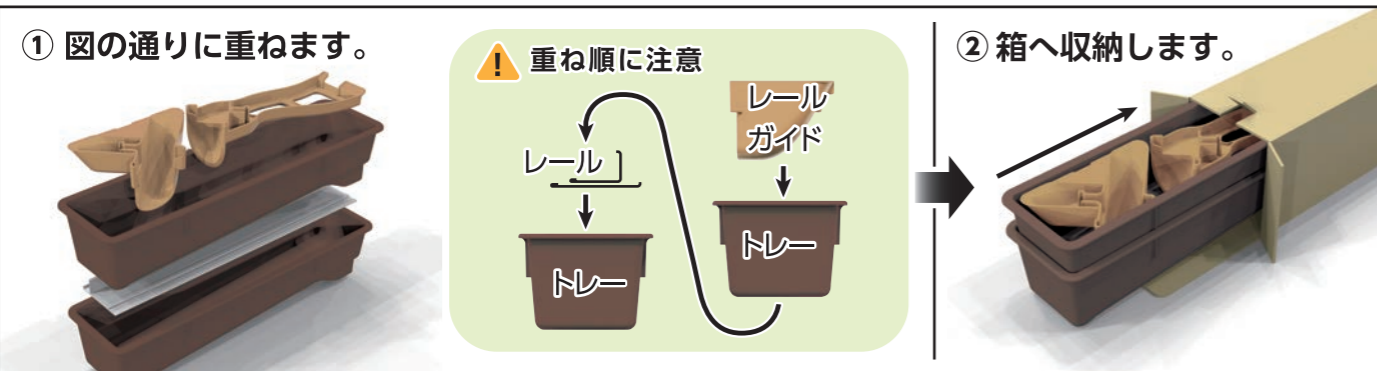


こんな時は…

Q: 卵が進まず、レールやレールガイド上で止まってしまふ。	A: そのまま次の卵を割り入ると押されて進みます。
Q: レール上で卵が破れてしまふ。	A: 卵は天然のものなので、生育状況や鮮度等で黄身が破れやすい事があり、100%のセパレーターを保証することができません。黄身が破れやすい場合は、 ① 霧吹きで製品を濡らす量を増やしたり、濡らす範囲を広くしてより滑りやすくする ② 卵を割り入れる位置をレールガイド B に少し近づけ、レールを滑らせる距離を短くする等して再度お試しください。
Q: 白身と黄身の分離が不十分だ。	A: 卵を割り入れる位置をレールガイド A にできるだけ近づけ、レールを滑らせる距離を長くするようにして再度お試しください。
Q: 黄身が破れて白身トレーに入ってしまった。	A: 速やかに作業を中断し、大きめのスプーン等を使って取り除いてください。その後製品を洗浄し、再度お試しください。



収納方法



取り扱い上の注意

- この製品は、生鶏卵を黄身と白身に分離する道具です。これ以外の用途には使用しないでください。
- 火のそばに置かないでください。
- 初めて使用する際は、食器用洗剤などで洗ってからご使用ください。
- 使用後は食器用洗剤などで洗い、水気を拭き取ってください。
- レール（18-8 ステンレス鋼）は汚れが付着したままや濡れたまま放置すると錆びる原因になりますので、汚れや水分を必ず取り除いてください。
- 強い衝撃を加えないでください。破損や変形することがあります。破損または変形した場合には使用しないでください。

品質表示

原料樹脂：ポリプロピレン
耐熱温度：120℃
耐冷温度：-20℃
レール：18-8 ステンレス鋼
容量：約 2.3ℓ（トレー 1 個分）

日本製

プラスチック総合メーカー
株式会社 曙産業

本社・工場 〒959-1234 新潟県燕市南一丁目2番11号 TEL.0256-63-5071(代) FAX.0256-64-2288
配送センター 〒959-1232 新潟県燕市井土巻二丁目7番地 TEL.0256-66-5770(代) FAX.0256-66-5771

19031H

エッグスライドセパレーター

取扱説明書

特許出願中



- ◆この度は当社製品をお買い求めいただき、誠にありがとうございます。品質には万全を期しておりますが、万一不具合があった場合には不具合状況をご連絡ください。
- ◆ご使用前に取扱説明書をよくお読みのうえ、正しくご使用ください。また、読み終わりましたら必ず保管してください。
- ◆本製品の仕様は改良などのため予告なく変更することがあります。



使用イメージ

製品の特長

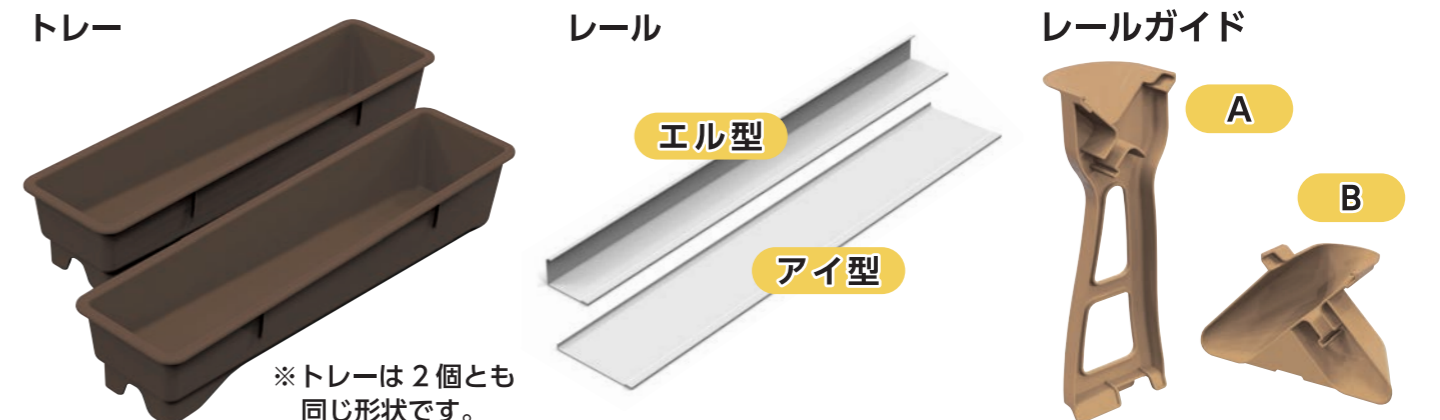
- 生鶏卵を連続で黄身と白身に分離できます。（※トレーはM玉で約50個入る容量）
- 省スペースで使用、収納できます。
- 食器洗い乾燥機に使用できます。



動画で使い方をチェック!

セット内容

⚠ 初めて使用する際はすべての部品が入っているか確認してください。



※トレーは2個とも同じ形状です。

組み立て方

⚠ 手順通りに組み立てないと組み立てにくくなります。

① レールと レールガイドの 組み立て

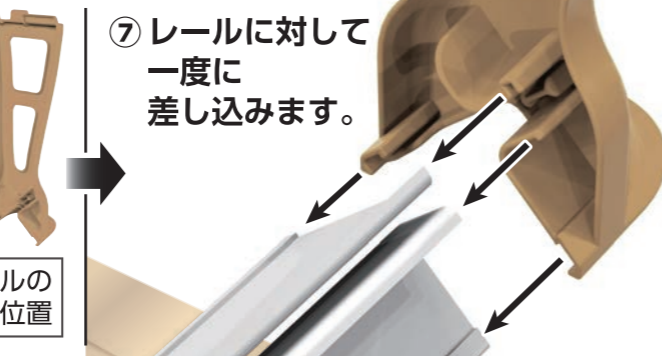
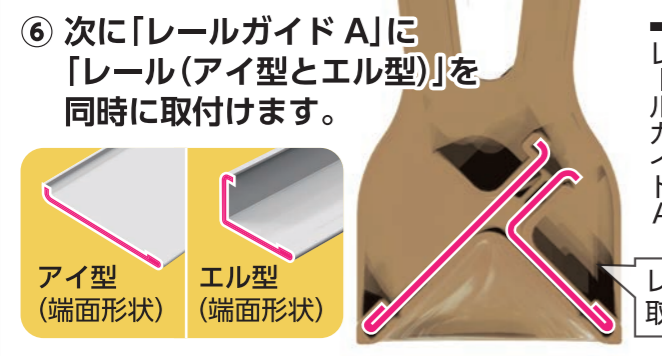

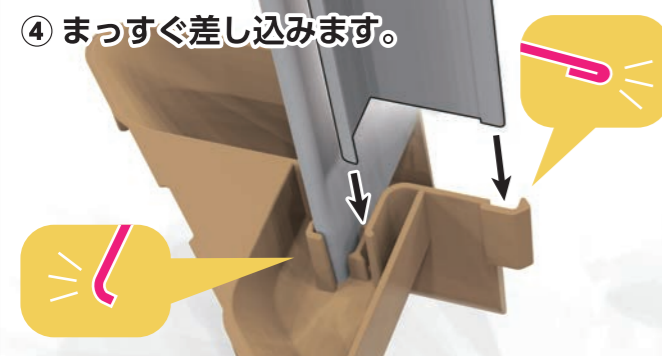


⚠ 保護フィルムを剥がす
・初めて使用する際は、
レールに貼ってある保
護フィルムを剥がして
ください。
※剥がす際レールを曲
げないように注意し
てください。

① まず「レールガイド B」に 「レール(アイ型)」を 取付けます。



③ 続いて、「レールガイド B」に 「レール(エル型)」を 取付けます。



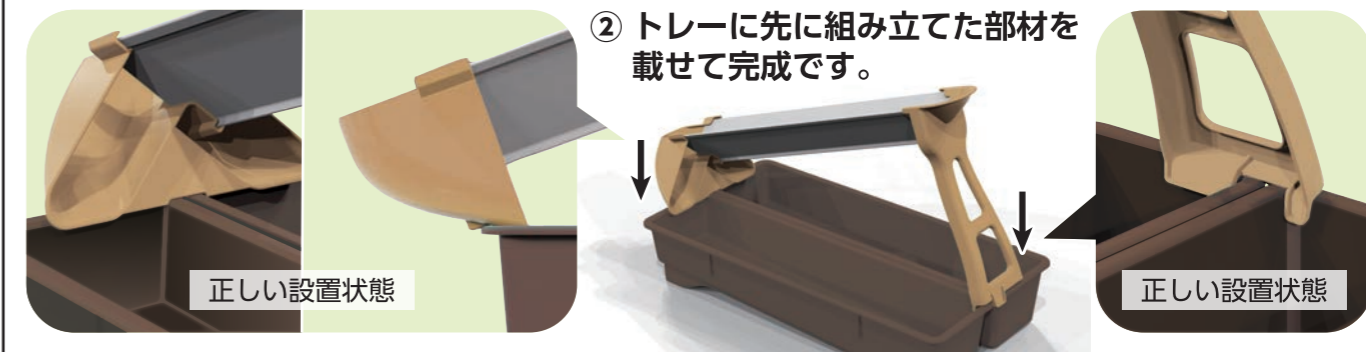
② トレーとの 組み立て



① トレーを2つ並べます。



⚠ トレーの向きに注意
レールガイド B側 レールガイド A側
・トレー底面に角度がついています。
図の通りの向きにしてください。



使用方法

① レールを水で濡らします。



⚠ レールを水で濡らす
・霧吹き等でレールを濡らすと黄身が
滑りやすくなり破れにくくなります。
※2個目以降は白身が付着するので濡
らす必要はありませんが、時間が空いて
乾いた場合は再度濡らしてください。

② 卵を製品へ直接割り入れます。



⚠ 容器などの角にぶつけて
割らない
・黄身が傷つき破れやすくなります。
⚠ 高い位置から割り入れない
・黄身が傷つき破れやすくなります。
低い位置からそっと割り入れてくだ
さい。
⚠ 別の容器に割ってから入れない
・白身が早く分離され、黄身が破
れやすくなります。
⚠ 製品にぶつけて割らない
・衝撃で製品が倒れる恐れがあります。

③ 白身と黄身が自動的に分離されます。

白身がレールの隙間から
トレーへ落ちます。



黄身がレールガイドBを通り
トレーへ落ちます。



トレーの傾斜で黄身が滑り、次に落
ちる黄身とぶつかって破れにくいよ
う工夫されています。

